

# Estado del sistema

El módulo "Estado del Sistema" permite al administrador supervisar de manera detallada la situación general del software y de la agencia de viajes. Desde este apartado, el administrador puede:

- Visualizar el estado de la licencia: Información sobre la vigencia y validez de la licencia del software, asegurando que la agencia esté siempre en cumplimiento.
  - Verificar la información de la agencia: El sistema muestra un resumen con los detalles actuales de la agencia, incluyendo su estado y cualquier información relevante.
  - Supervisar el estado del servidor: Ofrece un reporte sobre el estado de la información del servidor, permitiendo identificar posibles problemas o necesidades de mantenimiento.
  - Gestionar las copias de seguridad: Muestra una lista de las copias de seguridad realizadas por el sistema, lo que garantiza la integridad y recuperación de datos en caso de ser necesario.
- 
- [Licencia](#)
  - [Copias de seguridad](#)

# Licencia



El módulo "Licencia" proporciona toda la información relacionada con la licencia adquirida por la agencia de viajes, permitiendo a los usuarios gestionar y supervisar su estado de forma eficaz. Este módulo facilita la administración de los recursos disponibles y asegura que el sistema funcione dentro de los parámetros de la suscripción actual. A continuación, se detallan las principales funciones e información que ofrece el módulo:


## Información de tu licencia

<p>Tu licencia aún está vigente</p> <p> <b>Quedan 199 días para la renovación.</b> La licencia de airvi se vence el 15 de abril de 2025.</p> <p> <b>Renovar o extender licencia ahora con Wompi</b></p>	<p><b>Muestra un contador regresivo con el número de días que quedan antes de que la licencia deba ser renovada, ayudando a anticipar la fecha de expiración.</b></p> <p><b>Botón de renovación:</b> Incluye un botón de pagos que permite renovar la licencia de manera sencilla cuando sea necesario</p>
<p>Detalles</p> <p> <b>Valor de la licencia: \$ 15.000</b> <b>Fecha de activación:</b> 18 de octubre de 2023 <b>Última renovación:</b> 10 de enero de 2024 <b>Días renovados:</b> 461 días renovados el 10 de enero de 2024.</p>	<p><b>Indica el valor mensual de la licencia, la fecha de activación, la última fecha de renovación y el número de días transcurridos desde la última renovación.</b></p>

## Capacidad de la licencia.

Este apartado brinda detalles sobre los límites y capacidades de la licencia adquirida:

<p>Límite de ventas mensuales</p> <p> <b>\$ 2.924.640.407,26/\$ 500.000.000.000 - 0.58%</b> <i>Operación este mes</i></p> <p></p>	<p><b>Límite de ventas mensuales:</b> Define el número máximo de reservas que pueden realizarse mensualmente, según el tipo de licencia adquirida. Al alcanzar el límite, el sistema no permitirá realizar más reservas hasta que se actualice a una suscripción superior o se amplíe el límite.</p>
---	--

<p>Límite de usuarios del sistema</p> <p> <b>9/500 - 1.80%</b></p> <p><i>Usuarios totales registrados</i></p> <hr/>	<p><b>Límite de usuarios: Muestra la cantidad máxima de usuarios que pueden registrarse y utilizar el sistema, según el plan actual. Si se alcanza el número máximo, existe la opción de actualizar a una licencia superior o pagar por la adición de un nuevo usuario.</b></p>
--	---

## Resumen de los iconos.

### Información de licencia



Licencia vigente desde el 10 de enero de 2024.

199 días restantes para la renovación. La licencia de airvi se vence el 15 de abril de 2025.



Aún no superas el límite mensual de operación.

Puedes registrar operación de viajes mensuales por máximo \$ 500.000.000.000




































Aún no superas el límite total de usuarios del sistema.

Puedes registrar operación de viajes mensuales por máximo 500.

# Copias de seguridad

El módulo de "Copias de seguridad" permite visualizar las copias de seguridad realizadas por el sistema de manera periódica. Desde aquí, los usuarios pueden ver todas las copias disponibles, descargarlas para su almacenamiento local o eliminar aquellas que ya no sean necesarias. Esta funcionalidad garantiza la seguridad de los datos al proporcionar un respaldo confiable en caso de pérdida de información o errores en el sistema.

Copias de seguridad				
<a href="#">Generar copia de seguridad</a>				
Opciones	Fecha	Archivo	Tamaño	Estado
 	2026-03-30	backup-2026-03-30_11-00-19.sql.zip	4.15 MB	 Finalizado
 	2026-03-30	backup-2026-03-30_00-00-14.sql.zip	4.16 MB	 Finalizado
 	2026-03-29	backup-2026-03-29_11-00-15.sql.zip	4.16 MB	 Finalizado
 	2026-03-29	backup-2026-03-29_00-00-12.sql.zip	4.16 MB	 Finalizado
 	2026-03-28	backup-2026-03-28_11-00-15.sql.zip	4.16 MB	 Finalizado
 	2026-03-28	backup-2026-03-28_00-00-12.sql.zip	4.16 MB	 Finalizado
 	2026-03-27	backup-2026-03-27_11-00-15.sql.zip	4.15 MB	 Finalizado
 	2026-03-27	backup-2026-03-27_09-18-37.sql.zip	4.15 MB	 Finalizado
 	2026-03-27	backup-2026-03-27_00-00-17.sql.zip	4.17 MB	 Finalizado
 	2026-03-26	backup-2026-03-26_11-00-17.sql.zip	4.17 MB	 Finalizado
 	2026-03-26	backup-2026-03-26_00-00-12.sql.zip	4.18 MB	 Finalizado

## Botones



Botón de descarga la copia de seguridad.



Botón para eliminar las copias de seguridad.



Generar copia de seguridad

Botón para generar una copia de seguridad manualmente