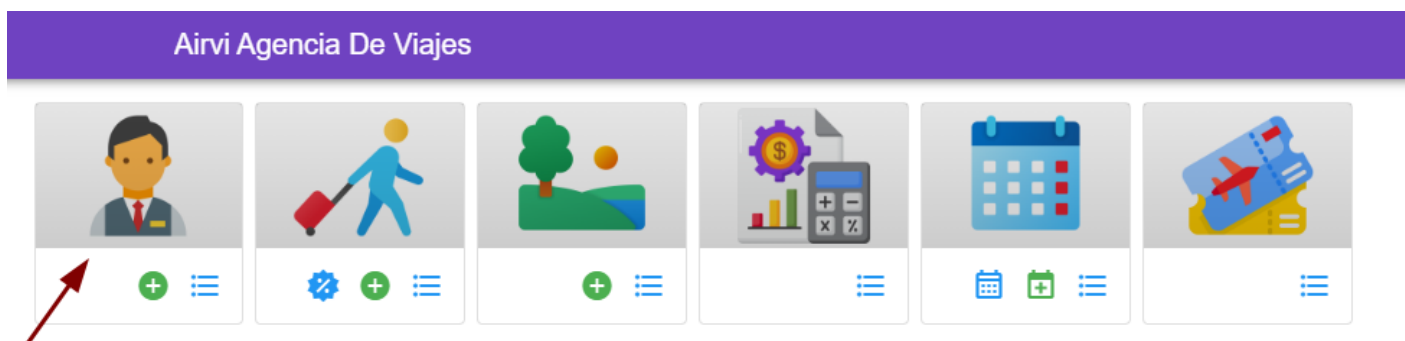
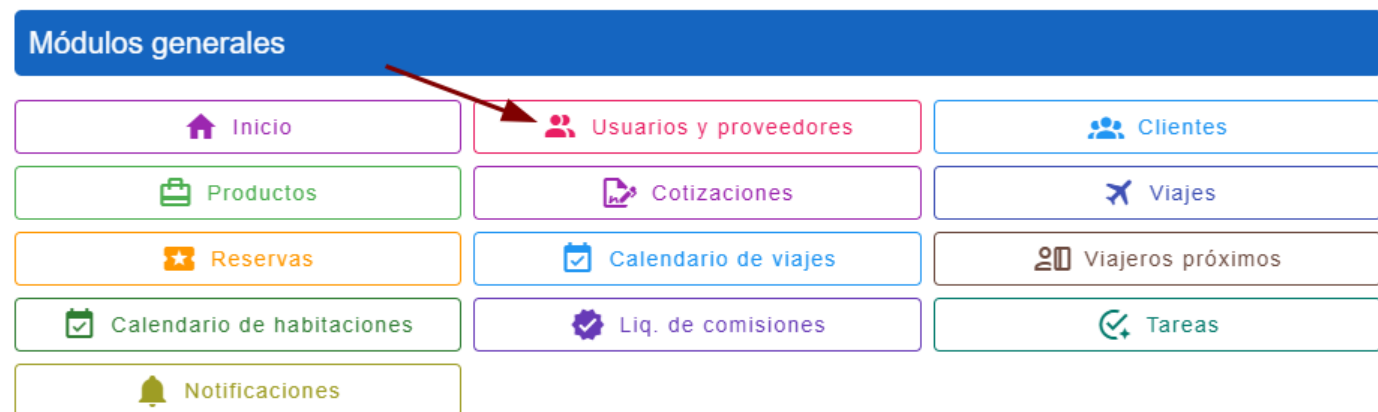
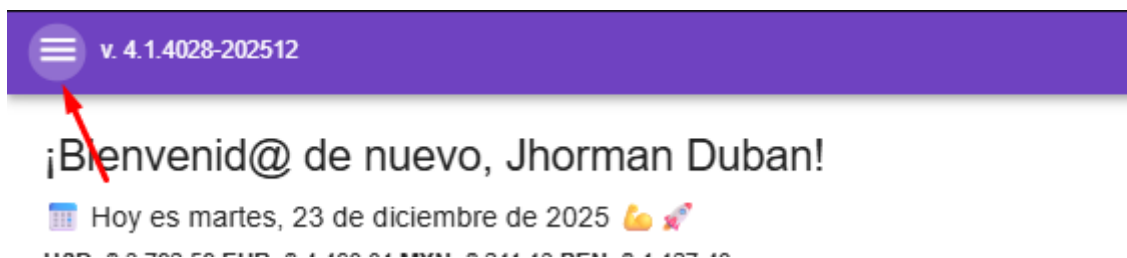


¿Cómo agregar un logo a un hotel?

1. Ingrese al módulo de Usuarios y proveedores desde el ícono de Usuarios y proveedores de la página principal.



También es posible acceder desde el menú principal, haciendo clic en el ícono de Hamburguesa y luego seleccionando el botón Usuarios y proveedores:



- Para agregar un logo a un proveedor tipo hotel debes hacer clic en el botón azul para "Editar" un usuario o proveedor:

Acciones	Nombre	Rol	Inicia sesión	Estado	País	Ciudad	Razón social (nombre legal)
523	Hotel Resort Punta Cana	Hotel	No	Activo			
522	Hotel La Hormiga	Hotel	No	Activo	Colombia		

- Hacer clic en el apartado de "Logo" ubicado en la parte superior de la ventana de usuarios y proveedores

×
Usuario o proveedor

Información general

Archivos

Galería

Descripción

Comodidades

Logo

Rol principal
 Hotel ×

Nombre comercial
Hotel Resort Punta Cana

Razón social

Identificación/Documento
900123789-7

Email

Teléfono

Dirección

País ▼

Ciudad ▼

Seleccionar estado
● Activo ▼

Observaciones

0 / 255

- Seleccionamos el logo previamente cargado en el sistema que deseamos poner

×
Usuario o proveedor

Información general

Archivos

Galería

Descripción

Comodidades

Logo

Logo 1 🔍



Buscar imagen

Buscar imagen



Buscar

Se muestran 25 resultados como máximo. El total actual es de 46 Resultados. Modifique los filtros para ver otros resultados.

3

#	Imagen	Galería	Seleccionar
52		Usuarios y proveedores Hotel Resort Punta Cana (Hotel)	✓ Seleccionar 2
50	 Imagen periferia del hotel	Usuarios y proveedores Hotel La Hormiga (Hotel)	✓ Seleccionar
48		Usuarios y proveedores Hotel Nutibara (Hotel)	✓ Seleccionar
47		Usuarios y proveedores Hotel Nutibara (Hotel)	✓ Seleccionar
46		Usuarios y proveedores Hotel Nutibara (Hotel)	✓ Seleccionar
45		Usuarios y proveedores Hotel Nutibara (Hotel)	✓ Seleccionar

Revision #4

Created 14 July 2025 20:35:57 by Soporte Técnico # 2

Updated 23 December 2025 20:22:31 by Servicio Técnico # 1