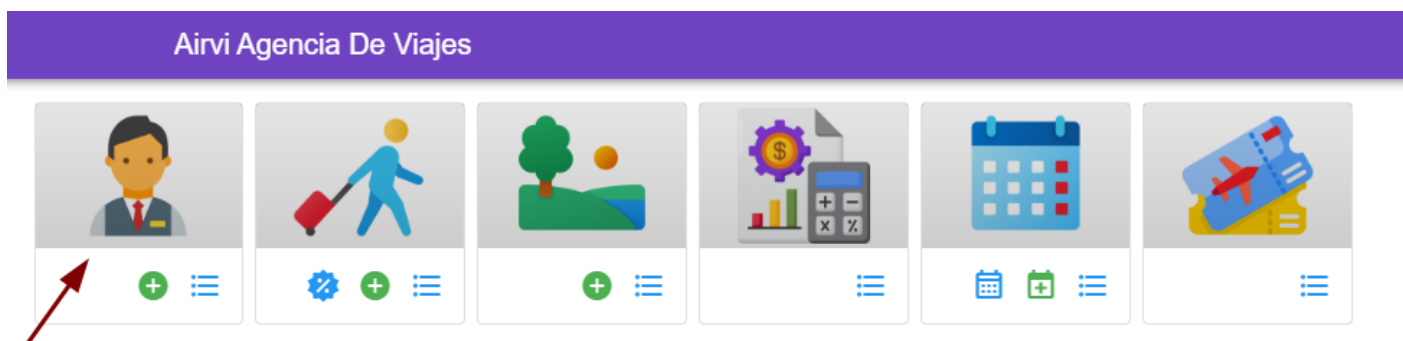
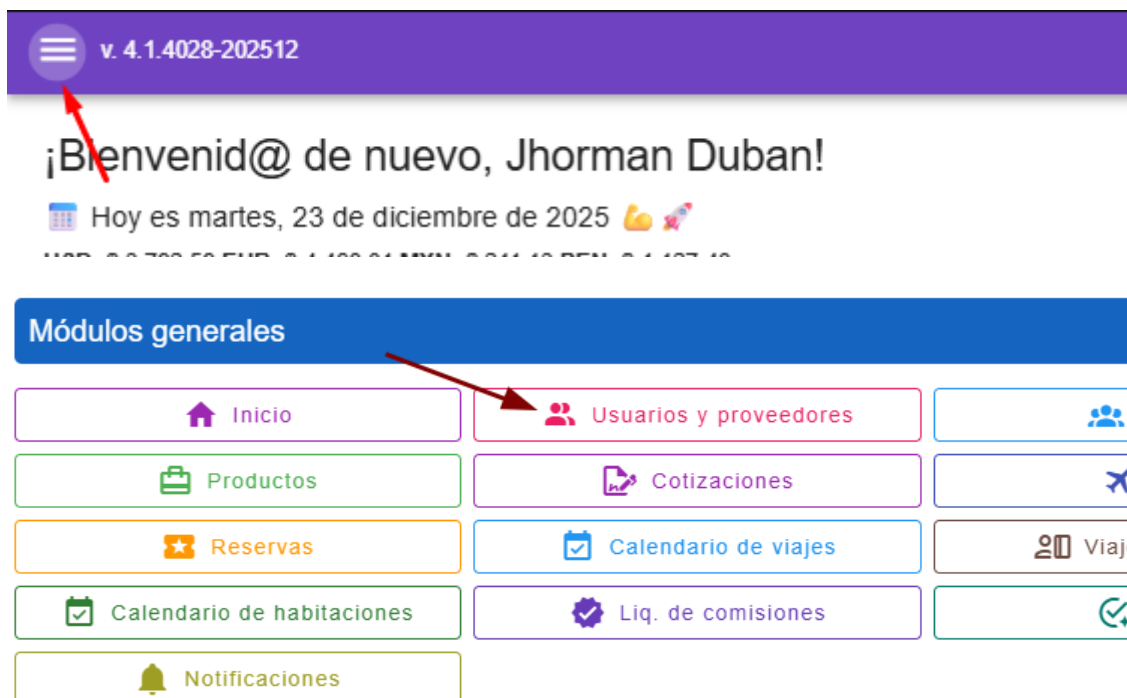


¿Cómo crear un usuario o proveedor?

1. Ingrese al módulo de Usuarios y proveedores desde el ícono de Usuarios y proveedores de la página principal.



También es posible acceder desde el menú principal, haciendo clic en el ícono de Hamburguesa y luego seleccionando el botón Usuarios y proveedores:



- Hacer clic en "Crear": Inicia el proceso de registro.

Usuarios y Proveedores

Ingrese términos de búsqueda

Estado: Activo

País

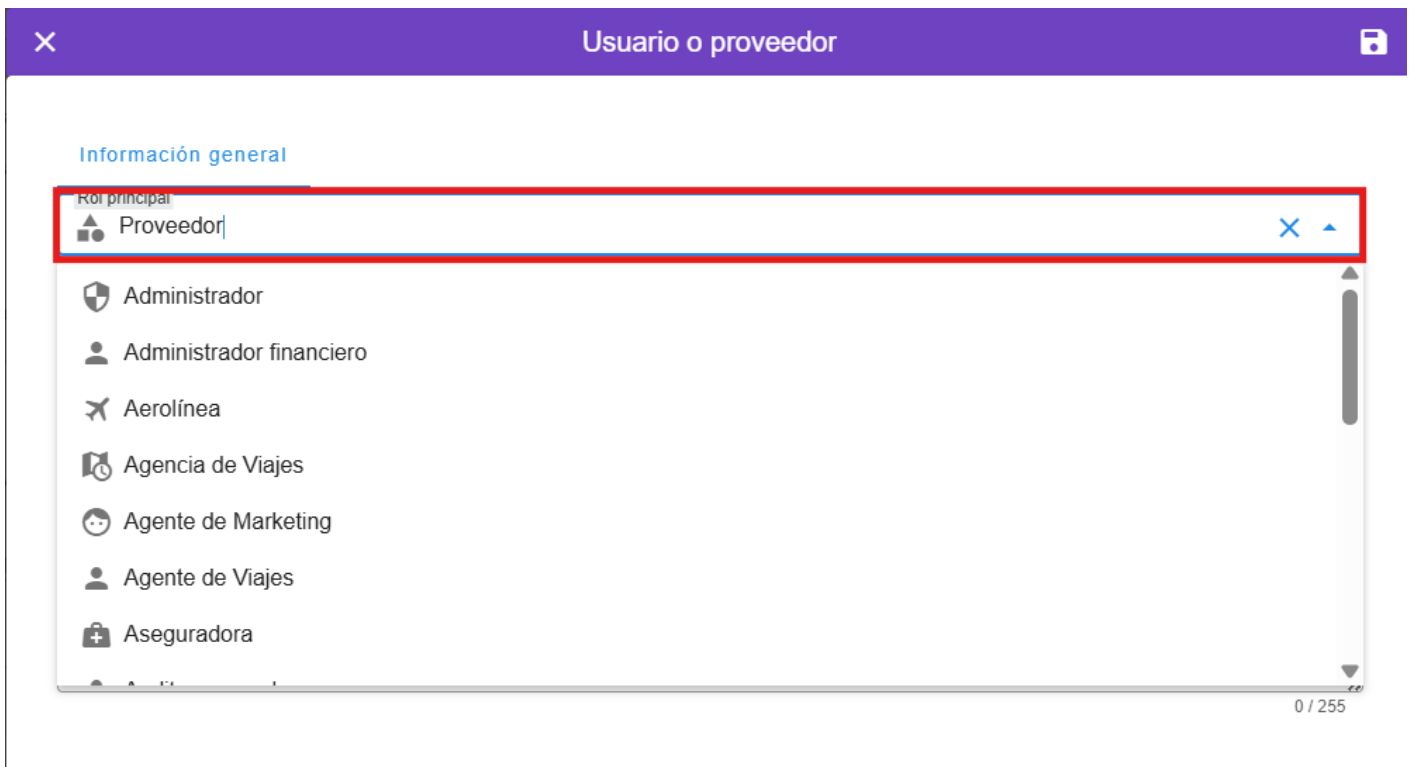
Ciudad

Rol

- **Seleccionar el rol: Establece si el registro corresponde a un usuario o un proveedor.**

- **Lista de roles**

- 1. Administrador**
- 2. Administrador financiero**
- 3. Aerolínea**
- 4. Agencia de Viajes**
- 5. Agente de Marketing**
- 6. Agente de Viajes**
- 7. Aseguradora**
- 8. Auditor general**
- 9. Contabilidad**
- 10. Crucero o ferry**
- 11. Freelancer**
- 12. Gestor de alojamiento**
- 13. Gestor de Proveedores**
- 14. Guía**
- 15. Hotel**
- 16. Museo o sitio de historia**
- 17. Parque temático**
- 18. Proveedor**
- 19. Restaurante**
- 20. Transportador**
- 21. Tren**



Nota: Los roles de usuarios y proveedores cuentan con características únicas que el sistema utiliza para definir sus funcionalidades y restricciones.

- **Diligenciar la información requerida: Completar los datos necesarios según el rol asignado.**
- **Guardar: Finaliza el registro y guarda la información en el sistema.**

✕Usuario o proveedor 1

Información general Archivos Logo

Rol principal Agencia de Viajes	
Nombre comercial Mundo Aventura	Razón social Mundo Aventura S.A.S
Identificación/Documento 901234567-8	Email contacto@mandoaventura.com
Teléfono 3137894561	Dirección calle 7 # 77-77
País Colombia	Ciudad Medellín, Antioquia
Seleccionar estado ● Activo	Porcentaje de comisión 0
Observaciones <div style="border: 1px solid #ccc; height: 20px; width: 100%;"></div>	

0 / 255

Consideraciones importantes:

Para los roles de Administrador, Agente de Viajes, Contabilidad y Auditor, el correo electrónico será utilizado como nombre de usuario para iniciar sesión en el sistema.

Este proceso asegura una gestión eficiente y personalizada de cada perfil, optimizando las operaciones de la agencia.


¿Cómo registrar un agente de viajes?

- Hacer clic en "Crear": Inicia el proceso de registro.

☰Usuarios y Proveedores

Limpiar Re

- **Seleccionar el rol: Establece el rol Agente de viajes**

✕ Usuario o proveedor 

Información general

Rol principal
Agente de Viajes ✕ ▾

Nombre comercial	Razón social
Identificación/Documento	✉ Email de contacto
@ Email de inicio de sesión	<input checked="" type="checkbox"/> Modificar contraseña
Contraseña	Contraseña
Teléfono	Dirección
País ▾	Ciudad ▾
Seleccionar estado ● Activo ▾	Porcentaje de comisión 0
Observaciones	

0 / 255

Adicionalmente, se podrá registrar un correo de contacto, el cual será utilizado para el envío de notificaciones y comunicaciones, independiente del correo de inicio de sesión.

En este paso es importante tener en cuenta la diferencia entre ambos correos:

- **Email de inicio de sesión: Se utiliza para acceder al sistema (según el rol).**
- **Email de contacto: Se utiliza para comunicaciones y notificaciones externas.**

Esto permite separar el acceso al sistema de los canales de comunicación, facilitando una mejor organización de la información.



Información general Archivos

Rol principal Administrador	
Nombre comercial Diego	Razón social
Identificación/Documento 3453453434634	Email de contacto kingstours@gmail.com
Email de inicio de sesión diego50@airvi.com.co	<input type="checkbox"/> Modificar contraseña
Teléfono 323659877	Dirección Kr 14b #76- 31
País Colombia	Ciudad Amalfi, Antioquia
Seleccionar estado Activo	Porcentaje de comisión 0
Observaciones	

0 / 255

Para los roles de Administrador, Agente de Viajes, Contabilidad y Auditor, el correo electrónico será utilizado como nombre de usuario para iniciar sesión en el sistema.

¿Cómo registrar un Hotel (aplica para la mayoría de proveedores)?

- Hacer clic en "Crear": Inicia el proceso de registro.

Usuarios y Proveedores

Ingrese términos de búsqueda 🔍 Estado: Activo País: Ciudad: Rol:

Limpiar Re

- Seleccionar el rol: Establece el rol Hotel

Información general

Rol principal Hotel	
Nombre comercial	Razón social
Identificación/Documento	Email
Teléfono	Dirección
País	Ciudad
Seleccionar estado Activo	
Observaciones	

0 / 255

- Diligenciar la información requerida: **Completar los datos necesarios según el rol asignado. En este caso, para el Hotel, los campos Obligatorios son el Nombre.**
- **Guardar: Finaliza el registro y guarda la información en el sistema.**

Información general Archivos Galería Descripción Comodidades Logo

Rol principal Hotel	
Nombre comercial Hotel El Paraíso S.a.s	Razón social
Identificación/Documento 90045456-7	Email reservas@hotelparaiso.com
Teléfono 3001234567	Dirección Calle 12 #5-99, Rodadero
País Colombia	Ciudad Santa Marta
Seleccionar estado Activo	
Observaciones	

0 / 255

¿Cómo registrar una Agencia de viajes?

- **Hacer clic en "Crear": Inicia el proceso de registro.**

Usuarios y Proveedores

Ingrese términos de búsqueda

Estado: País: Ciudad: Rol:

- **Seleccionar el rol: Establece el rol Agencia de viajes**

Usuario o proveedor

Información general

Rol principal:

Nombre comercial	Razón social
Identificación/Documento	Email
Teléfono	Dirección
País <input type="text"/>	Ciudad <input type="text"/>
Seleccionar estado: <input type="text" value="Activo"/>	Porcentaje de comisión: <input type="text" value="0"/>

Observaciones

0 / 255

- **Diligenciar la información requerida: Completar los datos necesarios según el rol asignado. En este caso, para la agencia de viajes, los campos obligatorios son el Nombre y el Teléfono.**
- **Guardar: Finaliza el registro y guarda la información en el sistema.**



Información general

Archivos

Logo

Rol principal Agencia de Viajes	
Nombre comercial Viajes Andinos	Razón social Viajes Andinos S.A.S
Identificación/Documento 900123456-5	Email contacto@viajesandinos.com
Teléfono 3104567890	Dirección
País Colombia	Ciudad Medellín, Antioquia
Seleccionar estado ● Activo	Porcentaje de comisión 0
Observaciones	

0 / 255

Revision #8

Created 12 May 2025 19:05:49 by Servicio Técnico # 1

Updated 4 May 2026 21:30:11 by Servicio Técnico # 3