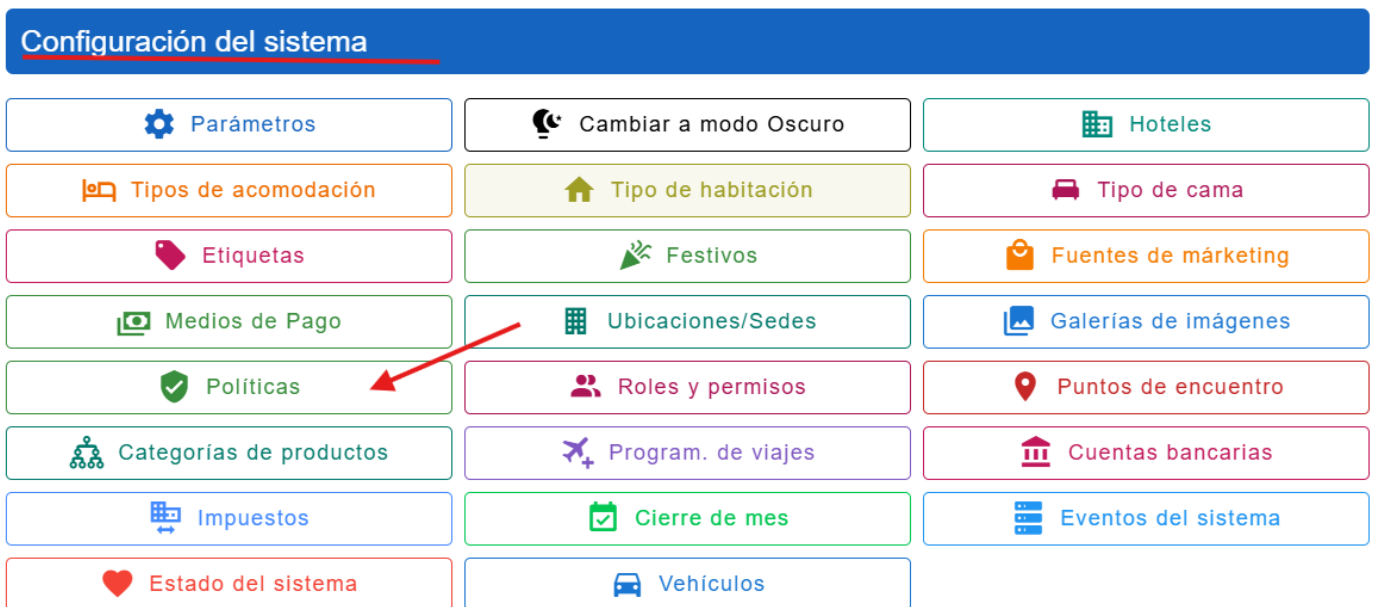


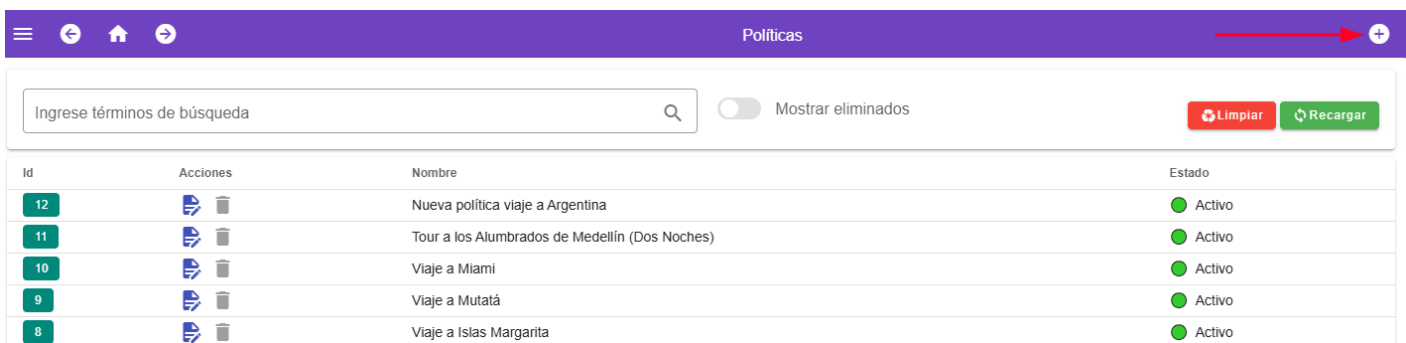
¿Cómo crear una nueva Política?

Para ingresar al módulo de Políticas, haz clic en el menú principal y luego selecciona la opción Políticas.



¿Cómo crear una Política?

1. Clic en "Crear"



2. Completar el formulario y dar clic en "Guardar"

✕ Plantilla de política 📄

Nombre

Seleccionar estado
Activo

i Modificar esta plantilla de política afectará a los planes, viajes, reservas y cotizaciones que la utilicen.

Política de reservas

Editar Insertar Formato Herramientas Tabla

↶ ↷ Párrafo **B** *I* A Limpiar ...

P

Política de cancelación

Editar Insertar Formato Herramientas Tabla

↶ ↷ Párrafo **B** *I* A Limpiar ...

¿Cómo editar una Política?

1. Clic en "Editar"

Id	Acciones	Nombre
12		Nueva política viaje a Argentina
11		Tour a los Alumbrados de Medellín (Dos Noches)
10		Viaje a Miami
9		Viaje a Mutatá

2. Modificamos el campo que deseamos editar y dar clic en "Guardar"






Nombre
Nueva política viaje a Argentina (POR EJEMPLO CAMBIAR EL NOMBRE DE ESTA POLITICA)

Seleccionar estado
Activo

i Modificar esta plantilla de política afectará a los planes, viajes, reservas y cotizaciones que la utilicen.

Política de reservas

Editar Insertar Formato Herramientas Tabla

← → Párrafo ▾ **B** *I* A ▾  ▾  Limpiar    U ...

1. Objetivo Establecer las normas y lineamientos para los viajes a Argentina, asegurando una experiencia segura, organizada y eficiente para todos los viajeros.

2. Requisitos de Ingreso

- Pasaporte válido con al menos seis meses de vigencia al momento del ingreso.
- Dependiendo de la nacionalidad, es posible que se requiera visa. Verificar con el consulado argentino correspondiente.
- Completar la Declaración Jurada Electrónica de ingreso si aplica.