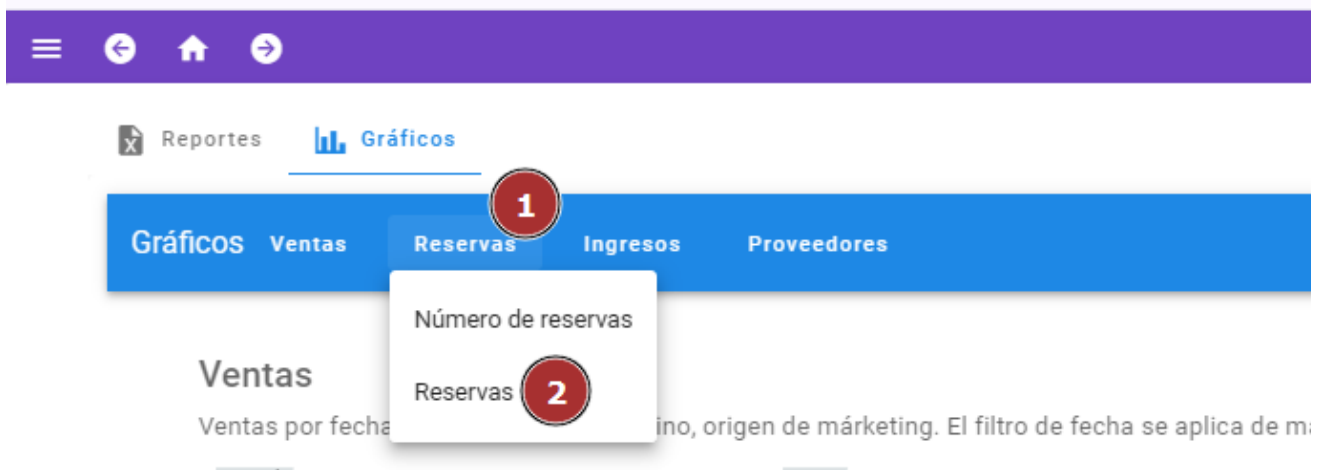


# Ejemplo de Generación de un Informe Gráfico

La generación de un informe gráfico sigue el mismo proceso para cualquier categoría que elijas. A continuación, se presenta un ejemplo utilizando la categoría de Reservas.

## Pasos para Generar el Informe Gráfico

- Seleccionar la Categoría:
  - En la barra desplegable del lado derecho, selecciona la categoría Reservas.



- Elegir el Intervalo de Tiempo:
  - Elige el intervalo de tiempo que deseas consultar. Puedes optar por una de las opciones predeterminadas o utilizar la opción personalizada.
  - Las opciones predeterminadas incluyen: Hoy, Semana, Mes, Últimos 15 días, Últimos 30 días, Últimos 90 días, Últimos 6 meses, Último año, Últimos 2 años, Próximos 7 días, Próximos 14 días.
  - La opción personalizada te permite seleccionar libremente el rango de la consulta.

- **Para este ejemplo, seleccionaremos la opción personalizada, desde el 1 de enero de 2024 hasta el 15 de septiembre de 2024.**

#### Reservas

Reservas por fecha, agente de viajes, destino, origen de márketing. El filtro de fecha se aplica de manera predeterminada sobre la fecha de operación del servicio

Intervalo Personalizado	Desde 01/01/2024	Hasta 15/09/2024	Aplicar filtro de fecha a Fecha del viaje o servicio
----------------------------	---------------------	---------------------	---

- **Filtrar por Tipo de Fuente:**

- **Selecciona el tipo de fuente que deseas utilizar. Las opciones disponibles son: Por agente de viajes, Por producto o servicio, Por mes de viaje, Por mes de la venta, Por fuente de marketing, Por país, y Por región.**

- **Para este ejemplo, elegiremos el filtro Por mes de ventas.**

Agrupar por  
Mes de la venta

- **Seleccionar el Tipo de Gráfico:**

- **Elige el tipo de gráfico que deseas visualizar. Para este caso, seleccionaremos Barras o Área para observar mejor la fluctuación de los precios de las reservas cada mes.**

Tipo de gráfico  
Área

- **Filtrado de Ordenamiento:**

- **En este ejemplo, dejaremos el filtro de ordenamiento en blanco, pero si deseas darle algún valor lo puedes seleccionar.**

Ordenamiento	Valor ascendente Valor descendente Serie ascendente Serie descendente
--------------	--

- **Filtros Adicionales de la Categoría de Reservas:**

- **La categoría de Reservas ofrece filtros adicionales que te permiten visualizar las ventas por agente. Para seleccionar un agente o asesor específico, elige el nombre correspondiente.**
- **En este caso, seleccionaremos al agente Jhorman Duban Rodríguez.**

Agente  
1 - Jhorman Duban Rodríguez

- También existe la posibilidad de filtrar por país y región, pero en este ejemplo, dejaremos esta opción en blanco, pero si deseas darle algún valor lo puedes seleccionar.

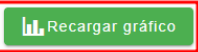
País	Región o ciudad
Colombia	Medellín, Antioquia
Costa Rica	Eje Cafetero
Perú	Valledupar, Cesar
Mexico	Europa
Estados Unidos/United States	San Andrés, San Andrés y Providencia
France/Francia	Santa Fe de Antioquia, Antioquia
Panama	Bogotá, Cundinamarca

**Nota: Para visualizar los cambios realizados en cada celda de los filtros, es necesario presionar el botón "Recargar gráfico".**

**Reservas**

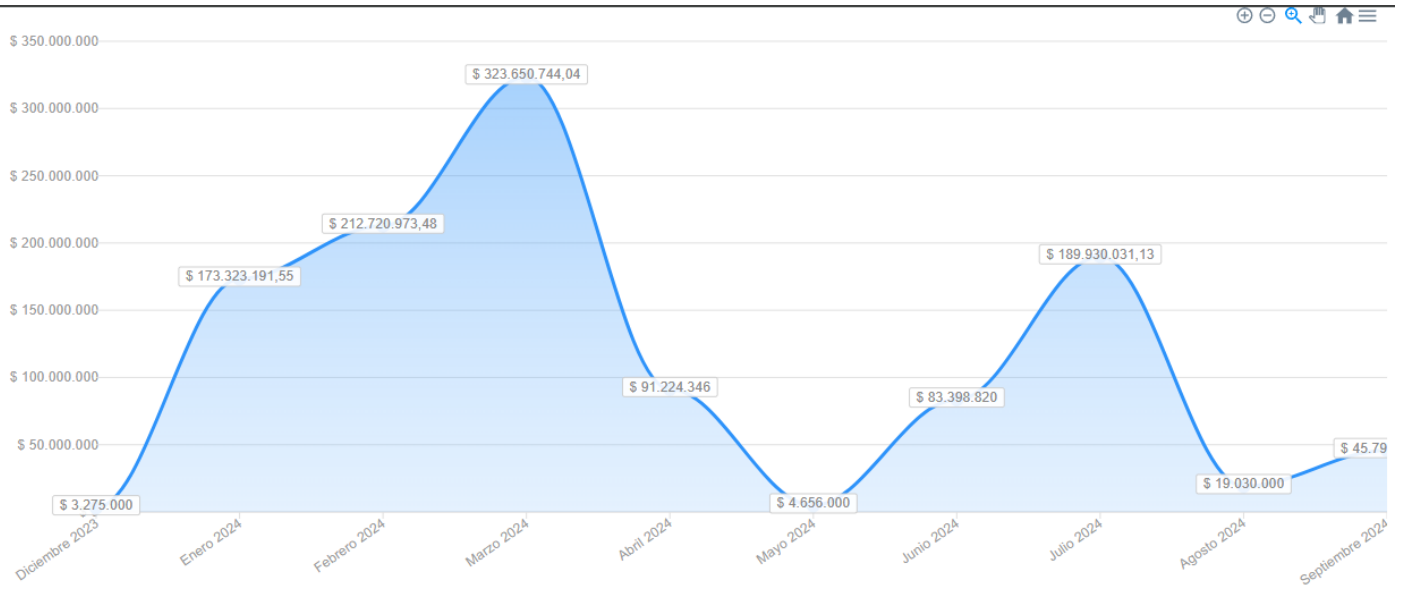
Reservas por fecha, agente de viajes, destino, origen de márketing. El filtro de fecha se aplica de manera predeterminada sobre la fecha de operación del servicio.

Intervalo Personalizado	Desde 01/01/2024	Hasta 15/09/2024	Aplicar filtro de fecha a Fecha del viaje o servicio
Agrupar por Mes de la venta	Tipo de gráfico Área	Ordenamiento	
Filtros Agente 409 - Soporte Técnico Airvi	País	Región o ciudad	



**Resultado de la Búsqueda:**

**El gráfico generado mostrará la información basada en los filtros seleccionados para el período y categoría de reservas definidos en este ejemplo.**



### Datos del gráfico

Fecha de venta de la reserva	Valor total
Diciembre 2023	\$ 3.275.000
Enero 2024	\$ 173.323.191,55
Febrero 2024	\$ 212.720.973,48
Marzo 2024	\$ 323.650.744,04
Abril 2024	\$ 91.224.346
Mayo 2024	\$ 4.656.000
Junio 2024	\$ 83.398.820
Julio 2024	\$ 189.930.031,13
Agosto 2024	\$ 19.030.000
Septiembre 2024	\$ 45.798.523,1

### Resumen de datos

Serie	Valor
Valor total	\$ 1.147.007.629,3

Revision #1

Created 14 April 2025 18:29:28 by Servicio Técnico # 1

Updated 14 April 2025 23:45:37 by Servicio Técnico # 1