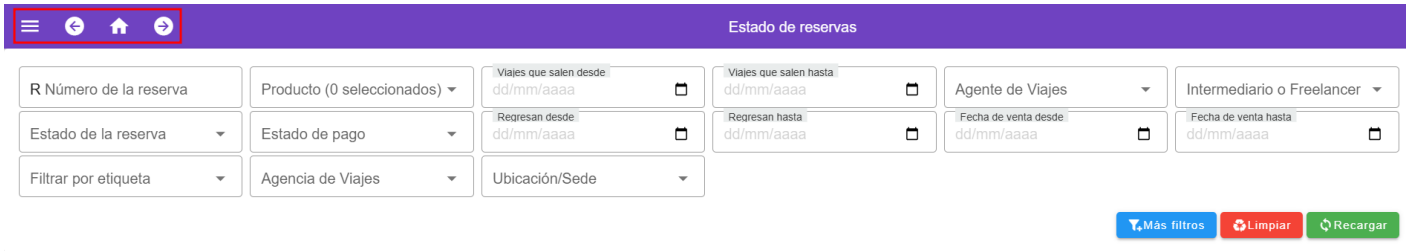






Herramientas de navegación




	Botón del Menú Principal: Permite navegar y acceder a todos los módulos del sistema de forma sencilla.
	Botón de Navegación Atrás: Este botón es funcional cuando hay más de un movimiento en el sistema. Al pulsarlo, podrá retroceder un paso en la navegación.
	Botón Home: Al hacer clic en este botón, será redirigido a la página principal del sistema
	Botón de Navegación Adelante: Este botón estará habilitado solo si ha utilizado previamente el botón de retroceder. Le permitirá avanzar un paso en la navegación.


Alertas del Sistema

	Debajo de la barra superior, encontrará las alertas importantes relacionadas con el sistema. Al hacer clic en estas alertas, será dirigido a la sección correspondiente, donde podrá obtener más detalles sobre la causa de la alerta y las posibles soluciones.
--	--

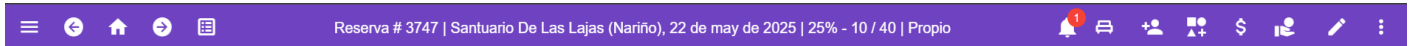
Botón de Notificaciones









	El botón de notificaciones muestra alertas configuradas que se activan cada vez que se ejecuta una actividad, como pagos o reservas, entre otros.
---	---

Botón "Más" o "Nuevo"

	<p>Este botón permite agregar un nuevo elemento. La función específica de este botón varía según el módulo en el que se encuentre.</p>
---	--

Viajes y Reservas



	<p>Botón de viajes: La función de este botón es redireccionar al módulo de viajes.</p>
	<p>Botón de habitaciones: La función de este botón es redireccionar al módulo de calendario de habitaciones.</p>
	<p>Botón de clientes: La función de este botón es registrar un nuevo cliente en el software</p>
	<p>Botón de usuarios y proveedores: La función de este botón es registrar un nuevo usuario o proveedor en el software</p>
	<p>Botón de facturas de proveedores: La función de este botón es listar las facturas a proveedores a nivel del viaje y a nivel de reserva</p>
	<p>Botón de apoyo contable: La función de este botón es mostrar el resumen contable, ya sea para la reserva o para el viaje</p>
	<p>Botón de editar: La función de este botón es editar el viaje donde podremos hacer cambios que solo afecten a esa salida</p>
	<p>Botón tres puntos: La función de este botón es listar todas las opciones anteriores</p>

Revision #5

Created 3 April 2025 02:05:58 by Servicio Técnico # 1

Updated 6 August 2025 21:55:58 by Soporte Técnico # 2