

Roles y Permisos

El módulo Roles y Permisos permite gestionar los diferentes roles de usuarios en el sistema, asignando permisos específicos para asegurar el correcto desarrollo de sus tareas.

Nota: Los roles predeterminados vienen pre configurados y no pueden ser modificados.
























Los roles con el candado cerrado son los roles predeterminados que no se podrán modificar



¿Cómo se accede al módulo?

Puedes acceder al módulo Roles y Permisos desde el menú principal del sistema.

Configuración del sistema

 Parámetros	 Cambiar a modo Oscuro	 Hoteles
 Tipos de acomodación	 Tipo de habitación	 Tipo de cama
 Etiquetas	 Festivos	 Fuentes de márketing
 Medios de Pago	 Ubicaciones/Sedes	 Galerías de imágenes
 Políticas	 Roles y permisos	 Puntos de encuentro
 Categorías de productos	 Program. de viajes	 Cuentas bancarias
 Impuestos	 Cierre de mes	 Eventos del sistema
 Estado del sistema	 Vehículos	

¿Cómo crear un nuevo rol?

- Haz clic en el botón de creación de roles.


- **Se abrirá una nueva ventana donde deberás:**
 - **Asignar un nombre al rol.**
 - **Incluir una breve descripción del rol.**
 - **Seleccionar los permisos que dicho rol debe tener.**
- **Una vez configurados los permisos, haz clic en Guardar para finalizar el proceso.**

	Acciones	Rol	Inicia sesión	Descripción del rol
26	  	Tren	✗	Tren
25	  	Visualiza proveedores	✗	Puede ver toda la información de proveedores
24	  	Editor de fuentes de marketing	✗	Puede editar las fuentes de marketing

✕ Gestionar Notificaciones

Nombre del rol
Gestionar Notificaciones

Descripción
Gestionar Notificaciones

 Los roles creados aquí podrán ser heredados por los usuarios creados a partir de los roles nativos de airvi. Estos roles añadirán permisos a los roles establecidos en el rol nativo de airvi.

Permisos asignados a este rol

Notificaciones de Airvi

- Editar
- Listar
- Ver
- Descartar

Etiquetas Asignadas

- Editar
- Eliminar
- Ver

Roles de extensión o restricción

La sección Roles y Permisos del formulario de edición del usuario permite gestionar los niveles de acceso y control de funcionalidades dentro del sistema, ajustando de manera precisa qué acciones puede o no realizar un usuario según su rol.

A través de esta herramienta, es posible:

- Extender permisos según roles elegidos.
- Restringir permisos según determinados elegidos.

¿Cómo funciona?

- Roles adicionales

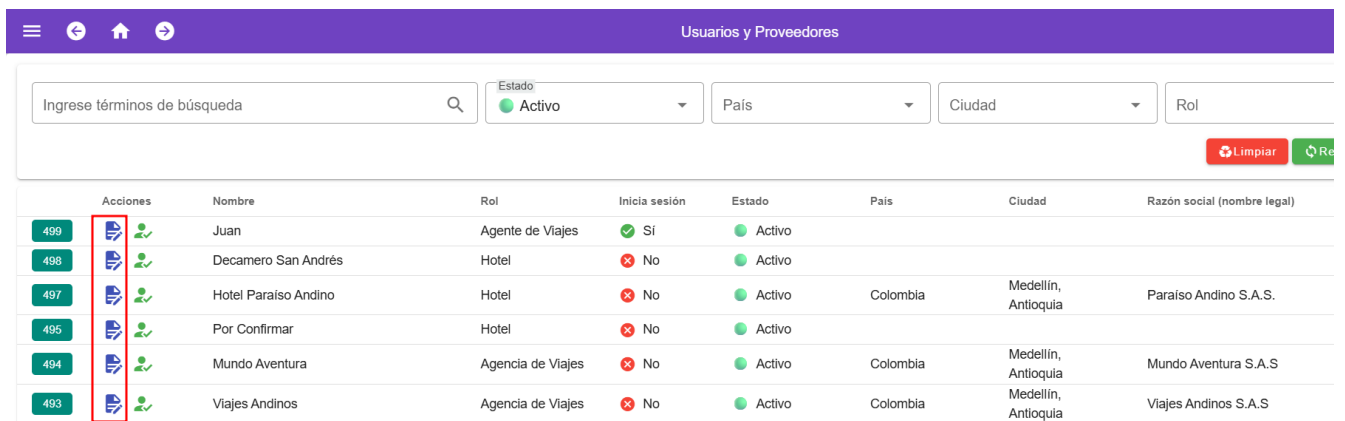
Esta opción permite otorgar permisos adicionales a usuarios que ya tienen un rol principal. Basta con elegir un rol y el sistema sumará los permisos del rol elegido, a los permisos del rol principal del usuario.

























- Roles restrictivos

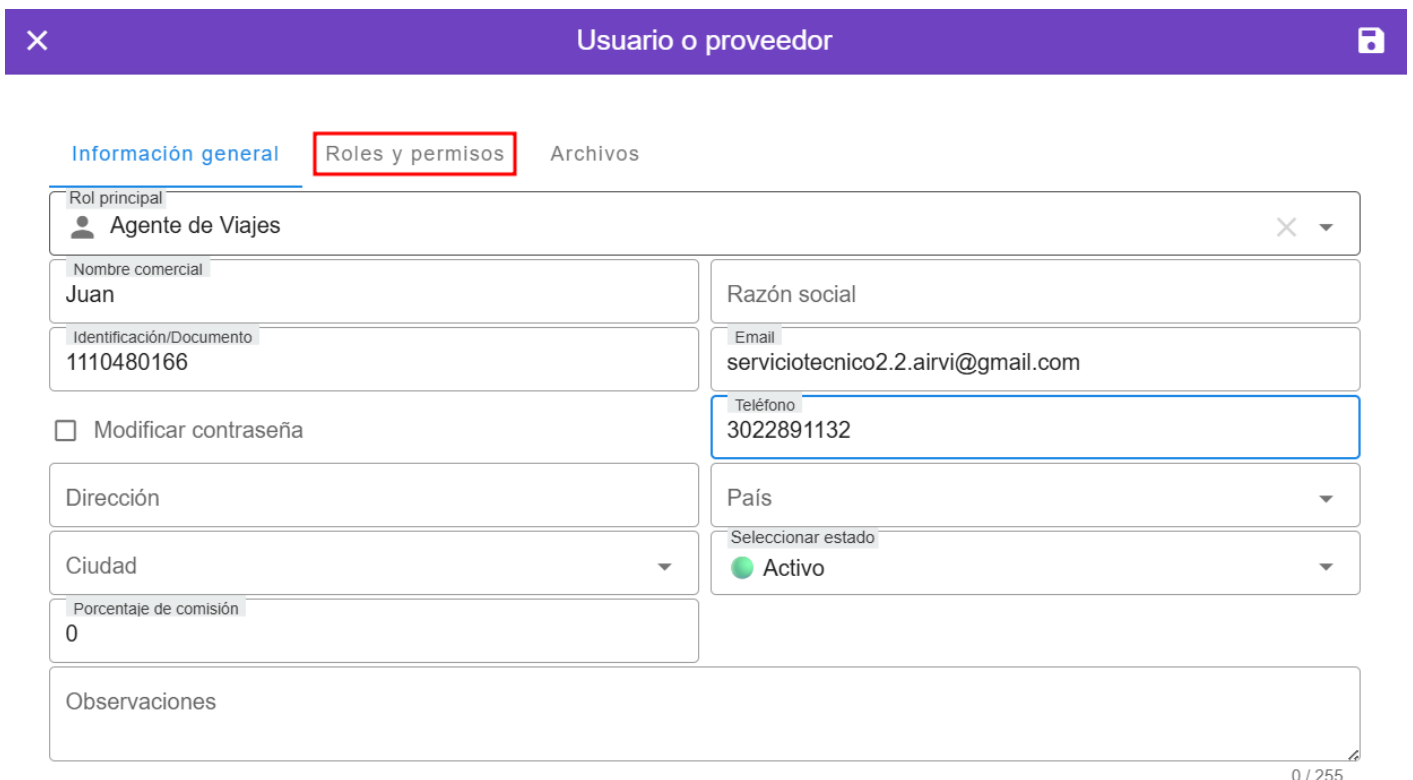
Los roles que se elijan en esta sección se restringirán al usuario, basados en los permisos asignados al rol elegido.

¿Cómo establecer un rol adicional o restrictivo?

- Debemos ingresar al módulo de Usuarios y Proveedores, presionamos el botón de editar y nos desplazamos a la sección Roles y permisos



Acciones	Nombre	Rol	Inicia sesión	Estado	País	Ciudad	Razón social (nombre legal)
499  	Juan	Agente de Viajes	 Sí	 Activo			
498  	Decamero San Andrés	Hotel	 No	 Activo			
497  	Hotel Paraiso Andino	Hotel	 No	 Activo	Colombia	Medellín, Antioquia	Paraiso Andino S.A.S.
495  	Por Confirmar	Hotel	 No	 Activo			
494  	Mundo Aventura	Agencia de Viajes	 No	 Activo	Colombia	Medellín, Antioquia	Mundo Aventura S.A.S
493  	Viajes Andinos	Agencia de Viajes	 No	 Activo	Colombia	Medellín, Antioquia	Viajes Andinos S.A.S



Usuario o proveedor

Información general **Roles y permisos** Archivos

Rol principal
Agente de Viajes

Nombre comercial
Juan

Identificación/Documento
1110480166

Modificar contraseña

Dirección

Ciudad

Porcentaje de comisión
0

Observaciones

Razón social

Email
serviciotecnico2.2.airvi@gmail.com

Teléfono
3022891132

País

Seleccionar estado
Activo

0 / 255

Información general [Roles y permisos](#) Archivos

Extender permisos según estos roles:

Roles adicionales

Restringir permisos según estos roles:

Roles restrictivos

Ejemplo práctico

Supongamos que se ha creado un nuevo rol llamado Cotizaciones. En el rol Cotizaciones se eligieron los permisos de crear, editar, ver cotizaciones.

- Si a un agente de viajes se le aplica este rol en el campo Roles restrictivos, el sistema le restringe el acceso a estos permisos definidos en el rol. En este caso, el agente de viajes perderá el acceso a crear, editar y ver cotizaciones.

Para añadir permisos determinados en el rol seleccionado.

Roles y restricciones

Extender permisos según estos roles:

Roles adicionales
Cotizaciones

Restringir permisos según estos roles:

Roles restrictivos

- Ahora, supongamos que a un usuario con el perfil Marketing se le aplica el mismo rol, en modo Roles adicionales. En este caso, el sistema le añadirá los permisos seleccionados en el rol, por lo cual el usuario tendrá acceso a crear, editar y ver cotizaciones.

Para restringir permisos determinados en el rol seleccionado.

Roles y restricciones

Extender permisos según estos roles:

Roles adicionales

Restringir permisos según estos roles:

Roles restrictivos
Cotizaciones

