

Visualización de Gráficos

La sección de Gráficos permite visualizar informes de manera dinámica, facilitando el acceso y análisis de la información. Los informes disponibles para visualización incluyen:

- **Costos en proveedores**
- **Número de reservas**
- **Número de ventas**
- **Pagos de clientes**
- **Reservas y ventas**

Los gráficos pueden ser visualizados en los siguientes estilos:

- **Tipo torta**
- **Tipo barras**
- **Tipo áreas**
- **Tipo dona**
- **Tipo lineal**

Además de los gráficos, se mostrará un resumen de los datos presentados.

Cómo Generar un Gráfico

- **Elegir la Categoría:** Para generar un gráfico, primero selecciona la categoría deseada, ubicada en una barra desplegable en el lateral derecho.
 - **Costos en proveedores**
 - **Número de reservas**
 - **Número de ventas**
 - **Pagos de clientes**
 - **Reservas y ventas**



• **Uso de Filtros de Búsqueda Avanzada: Una vez elegida la categoría, puedes generar el gráfico utilizando los filtros de búsqueda avanzada disponibles:**

- **Filtros de Intervalos de Tiempo: Elige un intervalo de tiempo predeterminado o utiliza la opción personalizada para ajustar el rango de tiempo según tus necesidades.**

Gráficos Ventas Reservas Ingresos Proveedores

Pagos a proveedores

Pagos realizados a proveedores según el rango de fechas especificado, por proveedor y destino. El filtro de fecha se aplica de manera predeterminada sobre la fecha de realización de

Intervalo Este mes	Desde 01/12/2024	Hasta 31/12/2024	Aplicar filtro de fecha a Fecha de pago
Agrupar por Proveedor	Tipo de gráfico Barras	Ordenamiento	

Filtros

Producto (0 seleccionados)	Proveedor	País	Región o ciudad
----------------------------	-----------	------	-----------------

[Recargar gráfico](#)

Intervalo de tiempo predeterminado

Facturas de proveedores

Costos en proveedores según el rango de 1 la factura.

Intervalo

- Esta semana
- Mes pasado
- Este mes
- Últimos 15 días
- Últimos 30 días
- Últimos 90 días
- Últimos 6 meses
- Último 1 año

Intervalo de tiempo Personalizado

Facturas de proveedores

Costos en proveedores según el rango de fechas especificado, por proveedor y destino. El filtro de fecha se aplica de manera predeterminada sobre la fecha de emisión de la factura.

Intervalo: Personalizado Desde: 01/12/2024 Hasta: 31/12/2024 Aplicar filtro de fecha a: Fecha de emisión de la factura

Agrupar por: Proveedor Tipo de gráfico: Barras Ordenamiento: Ordenamiento

Filtros: Producto (0 seleccionados) Proveedor País Región o ciudad

Recargar gráfico 1

- **Filtros de Fuentes de Información: Filtra la información por agente de viajes, productos o servicios, mes del viaje, mes de la venta, fuentes de marketing, país o región.**

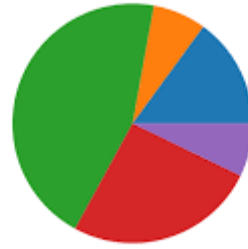
Agrupar por: Proveedor Tipo de gráfico: Barras Ordenamiento: Ordenamiento

Filtros: Colores Del Caribe - San Andrés Avianca País: Colombia Región o ciudad: San Andrés, San Andrés y Providencia

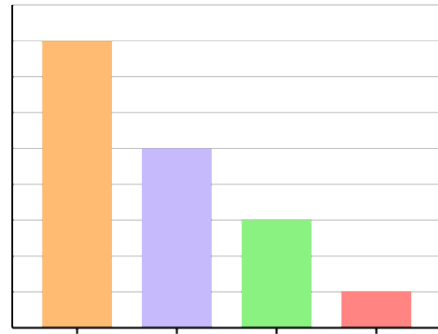
Recargar gráfico 1

- **Elegir el Tipo de Gráfico: Selecciona el tipo de gráfico que deseas visualizar.**

Torta



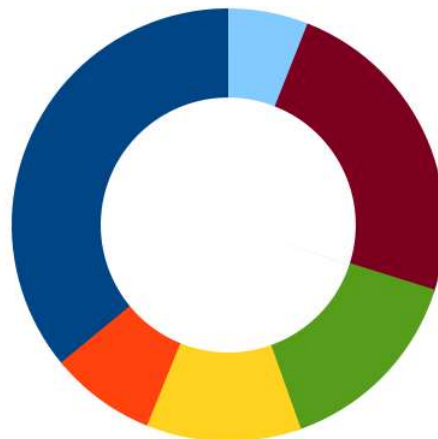
Barras

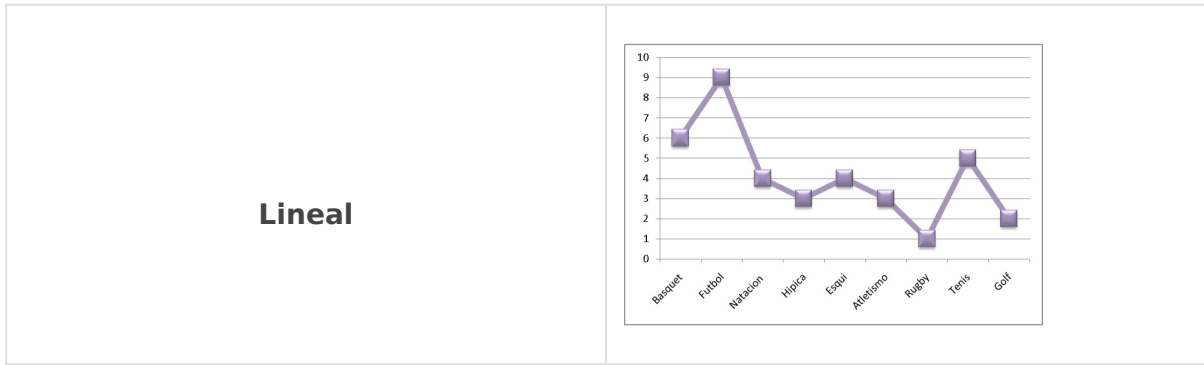


Área



Dona





- **Filtros de Ordenamiento: Ordena los datos por valores ascendentes, descendentes, serie ascendente o serie descendente.**

Costo en proveedores

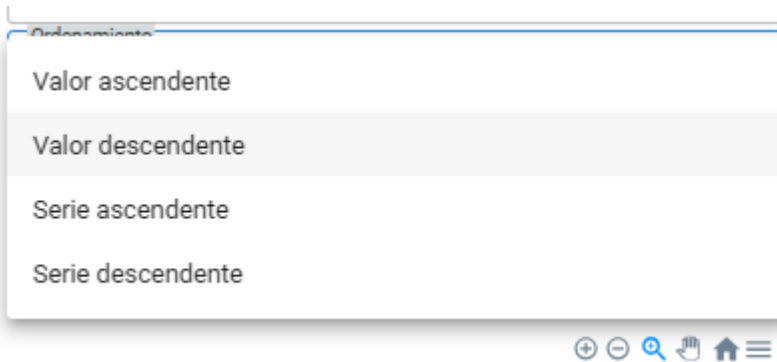
Costos en proveedores según el rango de fechas especificado, por proveedor y destino. El filtro de fecha se aplica sobre la fecha de emisión de la factura.

Intervalo Último 1 año	Desde 25/09/2023	Hasta 25/09/2024
Agrupar por Proveedor	Tipo de gráfico Torta	Ordenamiento

Filtros

Producto o servicio	Proveedor
---------------------	-----------

Recargar gráfico



Nota: Algunas categorías pueden incluir secciones de filtrado adicionales, como:

- **Filtro por agente**
- **Filtro por país**
- **Filtro por región o ciudad**
- **Filtro por productos o servicios**
- **Filtro por proveedor**

Revision #1

Created 14 April 2025 18:28:38 by Servicio Técnico # 1

Updated 14 April 2025 23:45:37 by Servicio Técnico # 1